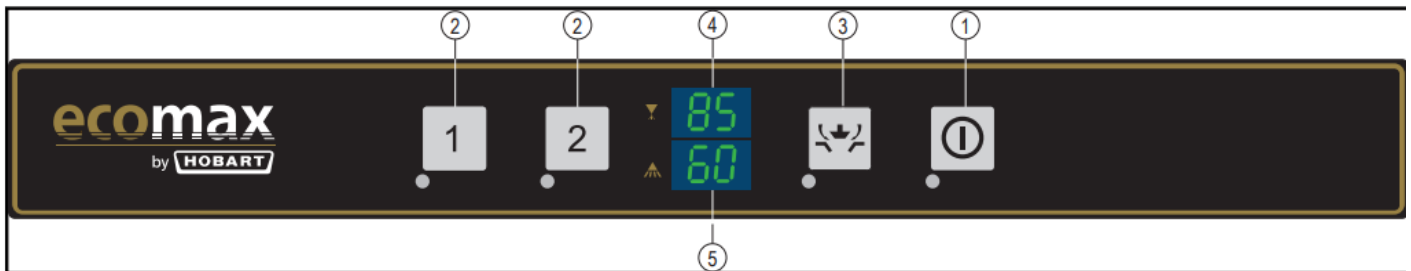







# Bedienanleitung Geschirrspülmaschine



- Türe schliessen und mit Taste 1  einschalten. Wenn die grüne Lampe nicht mehr blinkt ist die Maschine bereit. Die Anzeigen in der Mitte sind für die Wassertemperatur.
- Tasten 2:  Kurzprogramm (für Gläser).  
 Normalprogramm für allgemeines Geschirr.
- Ausschalten nur mit Taste 3 !  Ca. 3 Sek. drücken damit die Maschine das Wasser abpumpen kann. Danach schaltet sie automatisch aus.
- Innenraum und Gitter der Maschine putzen und danach die Türe offen lassen, damit kein Schimmel entsteht.
- Zum ausschalten niemals Taste 1  betätigen ! Sonst wird das Wasser nicht abgepumpt, beginnt zu faulen und schadet der Maschine !  
Bei Missachtung wird der Serviceeinsatz verrechnet !